

Comentario

Detenciones:

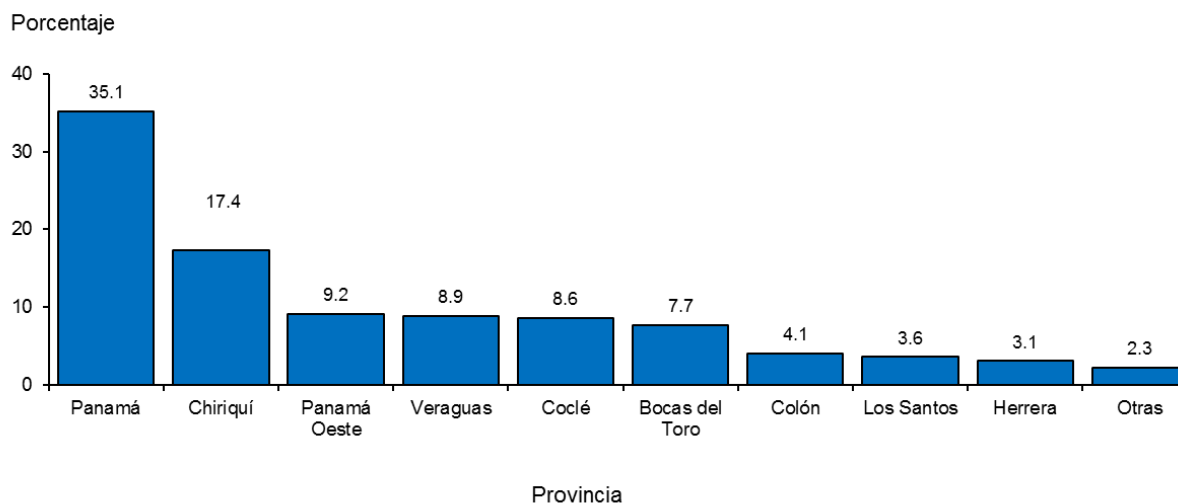
Para el 2018, el número de personas detenidas disminuyó 20.9%, es decir, 12,251 menos respecto al año anterior; la ciudad de Panamá bajó 23.0%, la ciudad de Colón de 73.6% y en el Resto de la República 17.7%, como se observa en el cuadro a continuación:

**Cuadro 1. DETENIDOS EN LA REPÚBLICA Y CIUDADES DE PANAMÁ Y COLÓN:
AÑOS 2017-18**

Detalle	Número de detenidos		Variación	
	2017	2018	Absoluta	Porcentual
TOTAL	58,664	46,413	-12,251	-20.9
Ciudad de Panamá	10,378	7,987	-2,391	-23.0
Ciudad de Colón	2,313	611	-1,702	-73.6
Resto de la República	45,973	37,815	-8,128	-17.7

De acuerdo con la cantidad de detenidos por provincia, se registró que por cada 100 detenidos, 35.1 correspondieron a Panamá, 17.4% Chiriquí, 9.2 Panamá Oeste, 8.9 % Veraguas, 8.6% Coclé, 7.7% Bocas del Toro, 4.1% Colón, 3.6 % Los Santos, 3.1% Herrera y 2.3% al Resto del país, incluyendo la provincia de Darién y las comarcas Kuna Yala, Emberá y Ngäbe Buglé, tal como lo registra la siguiente gráfica:

**Gráfica1. PORCENTAJE DE DETENIDOS EN LA REPÚBLICA, SEGÚN
PROVINCIA: AÑO 2018**



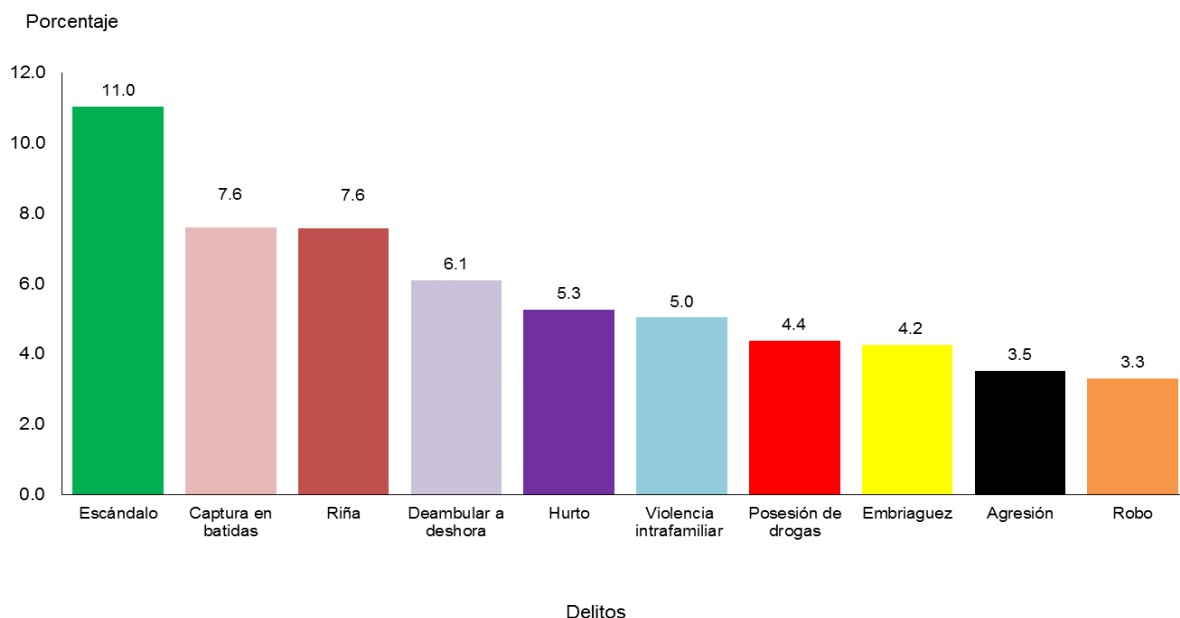
Referente a la distribución de detenidos por área, la urbana alcanzó el 80.1% con 37,200 detenidos, mientras que la rural 19.9%, es decir, 9,213 detenidos.

CUADRO 2. DETENIDOS EN LA REPÚBLICA, SEGÚN FALTA O DELITO: AÑO 2018

Falta o delito	Número	Porcentaje
TOTAL	46,413	100.0
Contra la vida y la integridad personal	11,513	24.8
Contra el orden jurídico familiar y el estado civil	7,816	16.8
Contra el patrimonio	5,790	12.5
Contra la seguridad colectiva	3,184	6.9
Contra la administración pública	1,480	3.2
Otras faltas o delitos	14,634	31.5
Resto de delitos	1,996	4.3

El análisis de las cifras indicó que las faltas o delitos, en el orden genérico, más frecuentes y destacados de las personas detenidas en la República fueron los siguientes: Otras faltas o delitos 31.5%, contra la vida y la integridad personal 24.8%, contra el orden jurídico familiar y el estado civil 16.8%, contra el patrimonio 12.5%, contra la seguridad colectiva 6.9%, contra la administración pública 3.2% y resto de delitos 4.3%.

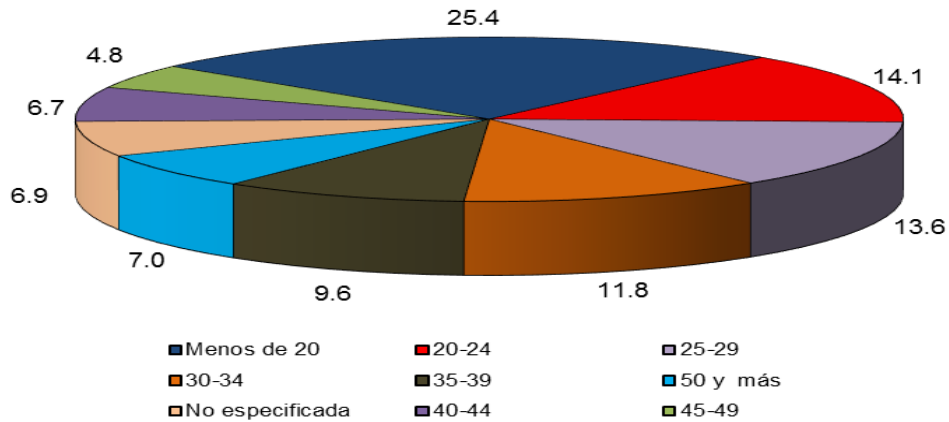
Gráfica 2. PORCENTAJE DE DETENCIONES EN LA REPÚBLICA DE PANAMÁ, SEGÚN PRINCIPALES DELITOS: AÑO 2018



En la gráfica anterior, los detenidos según principales delitos que sobresalieron con respecto al total de país fueron: Escándalo con el 11.0%, captura en batidas y riña con 7.6%, deambular a deshora 6.1% seguido por hurto 5.3%, violencia intrafamiliar 5.0%, posesión de drogas 4.4%, embriaguez 4.2%, agresión 3.5% y, finalmente, robo con 3.3%.

En la siguiente gráfica, se observó que la mayor incidencia delictiva se concentró en el grupo de edad de menos de 20, registrando el 25.4% con 11,768 detenidos; los de 20-24 representaron el 14.1%; de 25-29 el 13.6%; de 30-34 el 11.8%; de 35-39, el 9.6%; de 50 y más el 7.0%; no especificada el 6.9%; de 40-44 el 6.7% y de 45-49 el 4.8%.

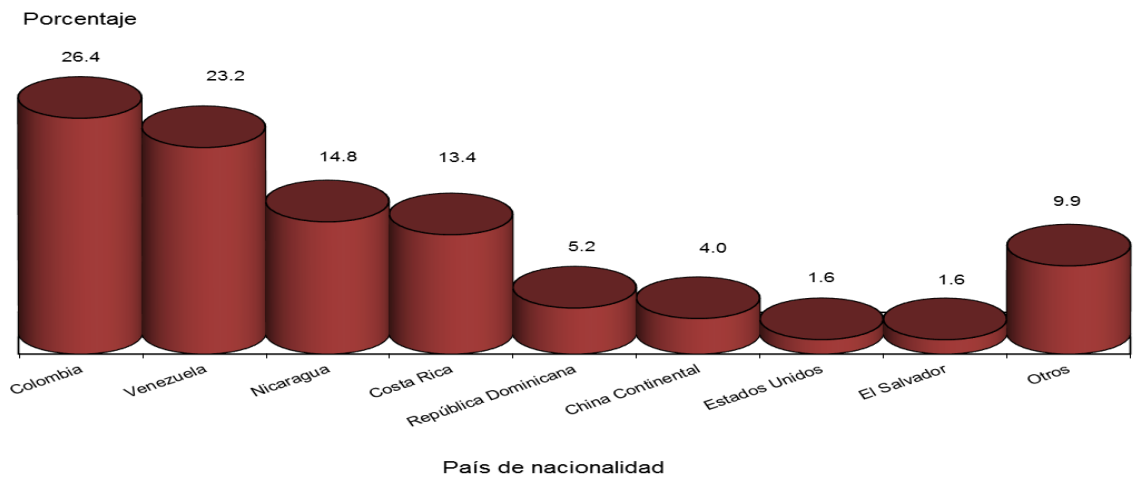
Gráfica 3. PORCENTAJE DE DETENIDOS EN LA REPÚBLICA, SEGÚN GRUPOS DE EDAD: AÑO 2018



En cuanto al sexo de las personas involucradas en las detenciones efectuadas a nivel nacional, de cada 100 personas detenidas, aproximadamente, 86.1% fueron hombres y 13.9% mujeres.

Por otra parte, los extranjeros registraron el 4.0% del total de las personas detenidas. Respecto al total de extranjeros detenidos, Colombia representó el 26.4%, Venezuela 23.2%, Nicaragua 14.8%, Costa Rica 13.4%, República Dominicana 5.2%, China Continental 4.0%, Estados Unidos y El Salvador 1.6% cada uno, y otros países el 9.9%, tal como se muestra en la siguiente gráfica.

Gráfica 4. PORCENTAJE DE EXTRANJEROS DETENIDOS EN LA REPÚBLICA, SEGÚN PAÍS DE NACIONALIDAD: AÑO 2018



Con respecto al total de detenidos menores de 18 años fue de 12,583 y representó el 27.1% del total general, esto reflejó una disminución de 38.2%, es decir, 7,784 menos en relación con el año anterior que fue de 20,367.

La provincia de Panamá registró el mayor número de menores detenidos con un 46.9%, mientras que Panamá Oeste 14.2%, Chiriquí 13.3%, Bocas del Toro 8.1%, Coclé 7.5%, Veraguas 3.0%, Colón 2.7%, Los Santos 2.1%, Herrera 1.4%, Darién 0.6% y el 0.2% en las comarcas.